

**План финансово-хозяйственной деятельности  
на 2024 год и плановый период 2025 и 2026 годов**  
от «27» сентября 2024 г.<sup>2</sup>

Учреждение муниципальное бюджетное культурно-муниципального образования городской округ город-курорт Сочи Краснодарского края "Музей истории Адлерского района"  
Орган, осуществляющий  
функции и полномочия Учредителя Управление культуры администрации муниципального образования городской округ город-курорт Сочи Краснодарского края  
Единая измерения: руб.  
**Раздел 1. Поступления и выплаты**

УТВЕРЖДАЮ  
Директор  
Масук Г.В. Сочи "Музей истории  
Адлерского района"  
(подпись/инициалы/реквизиты)  
КПП  
231709001  
по Сводному реестру  
глава по БК  
по ОКЕИ  
926  
383



Наименование показателя	Код строки	Код по бюджетной классификации Российской Федерации <sup>3</sup>	Аналитический код	Сумма			за пределами планового периода
				на 2024 г. текущий финансовый год	на 2025 г. текущий финансовый год	на 2026 г. текущий финансовый год	
Остаток средств на начало текущего финансового года <sup>5</sup>	2						
Остаток средств на конец текущего финансового года <sup>5</sup>	0001	х		26 737,31	0,00	0,00	0,00
<b>Поступления, всего:</b>	0002	х		0,00	0,00	0,00	0,00
в том числе:	1000	х	100	11 328 405,12	4 411 300,00	4 479 200,00	0,00
доходы от собственности	1100	120		0,00	0,00	0,00	0,00
доходы от оказания услуг, работ, компенсации затрат учреждений, всего	1200	130	130	9 548 000,00	4 411 300,00	4 479 200,00	0,00
из них:	1210	130	131	9 014 000,00	4 077 300,00	4 145 200,00	0,00
субсидии на финансовое обеспечение выполнения муниципального задания за счет средств местного бюджета от приносящей доход деятельности	1230	130	131	250 000,00	250 000,00	250 000,00	0,00
доходы от штрафов, пеней, иных сум принудительного изъятия	1300	140		0,00	0,00	0,00	0,00
безвозмездные денежные поступления, всего	1400	150		1 742 028,00	0,00	0,00	0,00
из них:	1410	150		1 742 028,00	0,00	0,00	0,00
ценные бумаги	1420	150		0,00	0,00	0,00	0,00
субсидии на осуществление капитальных вложений	1430	150		0,00	0,00	0,00	0,00
Гранты, в том числе иностранным организациям, иные безвозмездные перечисления от физических и юридических лиц, в том числе иностранным организациям	1440	150		0,00	0,00	0,00	0,00
субсидии бюджетам городских округов на выполнение поручаемых полномочий субъектов Российской Федерации	1450	150		0,00	0,00	0,00	0,00
прочие доходы	1460	150		0,00	0,00	0,00	0,00
доходы от операций с активами, всего	1500	180		0,00	0,00	0,00	0,00
в том числе:	1500	180		0,00	0,00	0,00	0,00
доходы от операций с нефинансовыми активами, всего	1900	х		0,00	0,00	0,00	0,00
доходы от операций с активами, всего	1910	400		0,00	0,00	0,00	0,00
доходы от выбытия основных средств	1911	410		0,00	0,00	0,00	0,00
доходы от выбытия нематериальных активов	1912	420		0,00	0,00	0,00	0,00
доходы от выбытия непроизведенных активов	1913	430		0,00	0,00	0,00	0,00
доходы от выбытия материальных запасов	1914	440		0,00	0,00	0,00	0,00
прочие поступления, всего <sup>6</sup>	1980	х	130	38 377,12	0,00	0,00	0,00
из них:	1981	510	131	38 377,12	0,00	0,00	0,00
увеличение остатков денежных средств	1982	510	131	0,00	0,00	0,00	0,00
уменьшение остатков в рамках расчетов между головными учреждениями и обособленными подразделениями <sup>6</sup>	1982	510	131	0,00	0,00	0,00	0,00
<b>Выплаты, всего</b>	2000	х	200	11 355 142,43	4 411 300,00	4 479 200,00	0,00



Наименование показателя	Код строки	Код по бюджетной классификации Российской Федерации <sup>3</sup>	Аналитический код	Сумма			за пределами планового периода
				на 2024 г. текущий финансовый год	на 2025 г. текущий финансовый год	на 2026 г. текущий финансовый год	
<b>Выплаты, уменьшающие доход, всего<sup>8</sup></b>	<b>2</b>	<b>3</b>		<b>4</b>	<b>4</b>	<b>4</b>	<b>7</b>
в том числе:							
налог на прибыль <sup>8</sup>	3000	x		0,00	0,00	0,00	x
налог на добавленную стоимость <sup>8</sup>	3010	180		0,00	0,00	0,00	x
Прочие налоги, уменьшающие доход <sup>8</sup>	3020	180		0,00	0,00	0,00	x
Прочие выплаты, всего <sup>9</sup>	3030	180		0,00	0,00	0,00	x
в том числе:							
возврат в бюджет средств субсидии	4000	x		0,00	0,00	0,00	x
	4010	610		0,00	0,00	0,00	x





2.1.6. Расчет возмещения расходов, понесенных в связи с эксплуатацией имущества, находящегося в оперативном управлении бюджетных и автономных учреждений

Наименование объекта	Код строки	Плата (тариф) за единицу (объект)				Планируемый объем объектов, предоставляемых в пользование				Сумма планируемых поступлений		
		на 2024 год (на текущий финансовый год)	на 2025 год (на первый год планового периода)	на 2026 год (на второй год планового периода)	на 2024 год (на текущий финансовый год)	на 2025 год (на первый год планового периода)	на 2026 год (на второй год планового периода)	на 2024 год (на текущий финансовый год)	на 2025 год (на первый год планового периода)	на 2026 год (на второй год планового периода)		
Поступления в порядке возмещения расходов, понесенных в связи с эксплуатацией имущества, находящегося в оперативном управлении бюджетных и автономных учреждений, в том числе:	0100	x	x	x	x	x	x	284 000,00	84 000,00	84 000,00		
Возмещение коммунальных услуг (электроэнергия, ХВС, водоотведение)	0101							0,00	0,00	0,00		
Итого	0102	284000	84000	84000	1	1	1	284 000,00	84 000,00	84 000,00		
9000		x	x	x	x	x	x	284 000,00	84 000,00	84 000,00		

Директор учреждения

  
(подпись)

Горова Г.А.  
(расшифровка подписи)

Обоснования (расчеты) плановых показателей безвозмездных денежных поступлений 4

от «27» сентября 2024г.

Учреждение Муниципальное бюджетное учреждение культуры муниципального образования городского округа город-курорт Сочи Краснодарского края  
 Единица измерения: руб.  
 "Музей истории Адлерского района"

Дата	27.09.2024	КОДЫ
по Сводному Реестру	03320032	
ИНН	2317038286	
КПП	231701001	
глава по БК	926	
по ОКЕИ	383	


1. Расчет объема безвозмездных денежных поступлений

Наименование показателя	Код строки	Сумма				за пределами планового периода
		на 2024 год (на текущий финансовый год)	на 2025 год (на первый год планового периода)	на 2026 год (на второй год планового периода)		
Дебиторская задолженность на начало года	2					
Кредиторская задолженность на начало года	0100					
Доходы от безвозмездных денежных поступлений	0200					
Дебиторская задолженность на конец года	0300	1 742 028,00	0,00	0,00	0,00	
Кредиторская задолженность на конец года	0400					
Итого планируемых поступлений доходов от оказания услуг, компенсации затрат учреждения (стр. 0300 + стр. 0100 - стр. 0200 - стр. 0400 + стр. 0500)	0500					
Итого планируемых поступлений доходов от оказания услуг, компенсации затрат учреждения (стр. 0300 + стр. 0100 - стр. 0200 - стр. 0400 + стр. 0500)	9000	1 742 028,00	0,00	0,00	0,00	

2. Расчет доходов от безвозмездных денежных поступлений

Наименование показателя	Код строки	Сумма				за пределами планового периода
		на 2024 год (на текущий финансовый год)	на 2025 год (на первый год планового периода)	на 2026 год (на второй год планового периода)		
1. Доходы от оказания платных образовательных услуг, в том числе:	1					
1.1. Доходы от оказания платных образовательных услуг, в том числе:	2					
1.1.1. Доходы от оказания платных образовательных услуг, в том числе:	3					
1.1.1.1. Доходы от оказания платных образовательных услуг, в том числе:	4					
1.1.1.1.1. Доходы от оказания платных образовательных услуг, в том числе:	5					
1.1.1.1.1.1. Доходы от оказания платных образовательных услуг, в том числе:	6					
Предоставление субсидий муниципальным учреждениям культуры на оплату услуг линейной охраны (1.1.1.6.3)	0101	1 742 028,00	0,00	0,00	0,00	
Предоставление субсидий муниципальным учреждениям культуры на выполнение предположений и поручений граждан города Сочи, имеющих общественное значение, по вопросам социального и экономического развития города Сочи за счет бюджета города Сочи с 1 января 2018 года (1.1.1.6.5)	0102	1 102 728,00				
Проведение текущего ремонта зданий и сооружений, передаваемых Учреждению в установленном порядке в оперативное управление либо переданных в безвозмездное пользование, если условия договора о передаче в безвозмездное пользование предусматривают обязанность выполнения данных работ (1.1.1.6.8)	0103	250 000,00				
Субсидии на осуществление капитальных вложений	0104	389 300,00				
Гранты, гранты в форме субсидий, пожертвования, иные безвозмездные перечисления от физических и юридических лиц, в том числе иностранных организаций, всего	0200					
в том числе:						
Гранты в форме субсидий из федерального бюджета	0300	0,00	0,00	0,00	0,00	
Гранты в форме субсидий из федерального бюджета Российской Федерации и местных бюджетов	0310	0,00	0,00	0,00	0,00	
Гранты в форме субсидий из бюджетов субъектов Российской Федерации и местных бюджетов	0320	0,00	0,00	0,00	0,00	
Гранты, предоставляемые юридическими и физическими лицами (за исключением грантов в форме субсидий, предоставляемых из федерального бюджета, бюджетов субъектов Российской Федерации и местных бюджетов)	0330	0,00	0,00	0,00	0,00	
пожертвования	0340	0,00	0,00	0,00	0,00	
Трансферты, предоставляемые национальными организациями и правительствами иностранных государств, международными финансовыми организациями	0350					
Прочие безвозмездные поступления	0360	0,00	0,00	0,00	0,00	
<b>Итого</b>	<b>9000</b>	<b>1 742 028,00</b>	<b>0,00</b>	<b>0,00</b>	<b>0,00</b>	

Директор учреждения

 (подпись)

Горова Г.А.  
(расшифровка подписи)

**Обоснования (расчеты) плановых показателей по прочим поступлениям<sup>10</sup>  
на 2024 год и на плановый период 2025 и 2026 годов**

от «27» сентября 2024г.

Учреждение Муниципальное бюджетное учреждение культуры муниципального образования городской округ город-курорт Сочи Краснодарского края "Музей истории Адыгского района"  
 Единица измерения: руб.

Дата	27.09.2024	КОДЫ
по Сводному реестру	03320032	
ИНН	2317038286	
КПП	231701001	
глава по БК	926	
по ОКЕИ	383	

**1. Расчет объема прочих поступлений**

Наименование показателя	Код строки	Сумма		
		на 2024 год (на текущий финансовый год)	на 2025 год (на первый год планового периода)	на 2026 год (на второй год планового периода)
Итого прочих поступлений	2	38 377,12	0,00	0,00
<small><sup>10</sup>Формируется по статье 510 «Источники денежных средств и их эквивалентов» аналитической группы вида источника финансирования дефицита бюджета.</small>				

**2. Расчет объема прочих поступлений**

Наименование показателя	Код строки	Сумма		
		на 2024 год (на текущий финансовый год)	на 2025 год (на первый год планового периода)	на 2026 год (на второй год планового периода)
Увеличение остатков денежных средств за счет возврата залоговых платежей, задатков, всего в том числе:	2	0,00	0,00	0,00
Увеличение остатков денежных средств за счет возврата ранее произведенных выплат, всего в том числе:	0100	0,00	0,00	0,00
Увеличение остатков денежных средств за счет возврата ранее произведенных выплат, всего в том числе:	0101	0,00	0,00	0,00
Увеличение остатков денежных средств за счет возврата ранее размещенных на депозитных счетах, всего в том числе:	0200	0,00	0,00	0,00
Увеличение остатков денежных средств за счет возврата ранее размещенных на депозитных счетах, всего в том числе:	0201	0,00	0,00	0,00
Увеличение остатков денежных средств за счет возврата ранее размещенных на депозитных счетах, всего в том числе:	0300	0,00	0,00	0,00
Увеличение остатков денежных средств за счет возврата ранее размещенных на депозитных счетах, всего в том числе:	0301	0,00	0,00	0,00
Прочие поступления денежных средств, всего	0400	38 377,12	0,00	0,00
в том числе:	0401	38 377,12	0,00	0,00
<b>Итого</b>	<b>9000</b>	<b>38 377,12</b>	<b>0,00</b>	<b>0,00</b>

Директор учреждения

  
(подпись)

Горова Г.А.  
(расшифровка подписи)

Обеспечения (расчеты) расходов на оплату труда <sup>12</sup>  
на 2024 год и на плановый период 2025 и 2026 годов

от «27» сентября 2024г.

Учреждение Муниципальное бюджетное учреждение культуры муниципального образования городской округ город-курорт Сочи Краснодарского края  
"Музей истории Адлерского района"

Единица измерения: руб.

КОДЫ	
Дата	27.09.2024
по Сводному реестру	03320032
ИНН	2317038286
КПП	231701001
глава по БК	926
по ОКЕИ	383

1. Расчет плановых выплат на оплату труда

Наименование показателя	Код строки	Сумма			
		на 2024 год (на текущий финансовый год)	на 2025 год (на первый год планового периода)	на 2026 год (на второй год планового периода)	
	1	2	3	4	5
Кредиторская задолженность на начало года	0100				
Дебиторская задолженность на начало года	0200				
Расходы на оплату труда	0300	4 408 700,00	3 001 600,00	3 032 000,00	
Кредиторская задолженность на конец года	0400				
Дебиторская задолженность на конец года	0500				
Итого планируемых выплат на оплату труда (стр. 0100 - стр. 0200 + стр. 0300 - стр. 0400 + стр. 0500)	9000	4 408 700,00	3 001 600,00	3 032 000,00	

<sup>12</sup> Формируется по элементу вида расходов 111 «Фонд оплаты труда учреждений» классификации расходов бюджетов.

2. Расчет расходов на оплату труда

Наименование показателя	Код строки	Сумма			
		на 2024 год (на текущий финансовый год)	на 2025 год (на первый год планового периода)	на 2026 год (на второй год планового периода)	
	1	2	3	4	5
Расходы на выплату заработной платы, осуществляемые на основе договоров (контрактов) в соответствии с трудовым законодательством	0100	3 170 653,80	3 001 600,00	3 032 000,00	
Расходы на выплаты пособий за первые три дня временной нетрудоспособности за счет средств работодателя в случае заболевания работника или полученной им травмы (за исключением несчастных случаев на производстве и профессиональных заболеваний)	0200	20 000,00	0,00	0,00	
Расходы на выплаты поощрительного, стимулирующего характера, в том числе вознаграждения по итогам работы за год, премии	0300	1 218 046,20	0,00	0,00	
Расходов на выплату материальной помощи	0400	0,00	0,00	0,00	
Расходы на выплату единовременного денежного поощрения, в том числе в связи с выходом на пенсию за выслугу лет	0500	0,00	0,00	0,00	
Иные расходов, включаемых в фонд оплаты труда	0600	0,00	0,00	0,00	
<b>Итого</b>	<b>9000</b>	<b>4 408 700,00</b>	<b>3 001 600,00</b>	<b>3 032 000,00</b>	

- 2.1. Расчет расходов на выплату заработной платы, осуществляемые на основе договоров (контрактов) в соответствии с трудовым законодательством
- 2.1.1. Расчет расходов на выплату заработной платы, осуществляемые на основе договоров (контрактов) в соответствии с трудовым законодательством на 2024 год (на текущий финансовый год)

Категория должностей	Наименование должности <sup>13</sup>	Код строки	Установленная численность, чел	Всего (гр.6 + гр.7 + гр.8)	Среднемесячный размер оплаты труда на одного работника			Фонд оплаты труда в год (гр.4 * гр.5)
					в том числе:			
					по должностному окладу	компенсационного характера	стимулирующего характера	
1	2	3	4	5	6	7	8	9
Административно-управленческий персонал	х	0001	2,00	53 223,08	39 424,50	7 884,90	5 913,68	1 277 353,80
Основной персонал	х	0002	6,50	19 804,43	14 390,31		5 414,12	1 544 745,60
Вспомогательный персонал	х	0003	2,50	11 618,48	8 369,40		3 249,08	348 554,40
<b>Итого</b>		<b>9000</b>	<b>11,00</b>	<b>83 645,99</b>	<b>62 183,21</b>	<b>7 884,90</b>	<b>14 577,88</b>	<b>3 170 653,80</b>

- 2.1.2. Расчет расходов на выплату заработной платы, осуществляемые на основе договоров (контрактов) в соответствии с трудовым законодательством на 2025 год (на первый год планового периода)

Категория должностей	Наименование должности <sup>13</sup>	Код строки	Установленная численность, чел	Всего (гр.6 + гр.7 + гр.8)	Среднемесячный размер оплаты труда на одного работника			Фонд оплаты труда в год (гр.4 * гр.5)
					в том числе:			
					по должностному окладу	компенсационного характера	стимулирующего характера	
1	2	3	4	5	6	7	8	9
Административно-управленческий персонал	х	0001	2,00	53 223,08	39 424,50	7 884,90	5 913,68	1 277 353,80
Основной персонал	х	0002	6,50	19 804,43	14 390,31		5 414,12	1 375 691,80
Вспомогательный персонал	х	0003	2,50	11 618,48	8 369,40		3 249,08	348 554,40
<b>Итого</b>		<b>9000</b>	<b>11,00</b>	<b>83 645,99</b>	<b>62 183,21</b>	<b>7 884,90</b>	<b>14 577,88</b>	<b>3 001 600,00</b>

- 2.1.3. Расчет расходов на выплату заработной платы, осуществляемые на основе договоров (контрактов) в соответствии с трудовым законодательством на 2026 год (на второй год планового периода)

Категория должностей	Наименование должности <sup>13</sup>	Код строки	Установленная численность, чел	Всего (гр.6 + гр.7 + гр.8)	Среднемесячный размер оплаты труда на одного работника			Фонд оплаты труда в год (гр.4 * гр.5)
					в том числе:			
					по должностному окладу	компенсационного характера	стимулирующего характера	
1	2	3	4	5	6	7	8	9
Административно-управленческий персонал	х	0001	2,00	53 223,08	39 424,50	7 884,90	5 913,68	1 277 353,80
Основной персонал	х	0002	6,50	19 804,43	14 390,31		5 414,12	1 406 091,80
Вспомогательный персонал	х	0003	2,50	11 618,48	8 369,40		3 249,08	348 554,40
<b>Итого</b>		<b>9000</b>	<b>11,00</b>	<b>83 645,99</b>	<b>62 183,21</b>	<b>7 884,90</b>	<b>14 577,88</b>	<b>3 032 000,00</b>

<sup>13</sup> Указывается в случаях, предусмотренных Порядком органа-учредителя

2.2. Расчет расходов на выплаты пособий за первые три дня временной нетрудоспособности за счет средств работодателя в случае заболевания работника или полученной им травмы (за исключением несчастных случаев на производстве и профессиональных заболеваний)

Наименование выплаты	Код строки	на 2024 год (на текущий финансовый год)			на 2025 год (на первый год планового периода)			на 2026 год (на второй год планового периода)		
		размер выплаты на 1 человека в год	численность получателей выплат, чел	сумма	размер выплаты на 1 человека в год	численность получателей выплат, чел	сумма	размер выплаты на 1 человека в год	численность получателей выплат, чел	сумма
Пособие за первые три дня временной нетрудоспособности за счет средств работодателя	0001	5 000,00	4	20 000,00		0,00				11
<b>Итого</b>	<b>9000</b>	<b>х</b>	<b>х</b>	<b>20 000,00</b>	<b>х</b>	<b>0,00</b>	<b>х</b>	<b>х</b>	<b>х</b>	<b>0,00</b>

2.3. Расчет расходов на выплаты поощрительного, стимулирующего характера, в том числе вознаграждения по итогам работы за год, премии

Наименование выплаты	Код строки	на 2024 год (на текущий финансовый год)			на 2025 год (на первый год планового периода)			на 2026 год (на второй год планового периода)		
		размер выплаты на 1 человека в год	численность получателей выплат, чел	сумма	размер выплаты на 1 человека в год	численность получателей выплат, чел	сумма	размер выплаты на 1 человека в год	численность получателей выплат, чел	сумма
Вознаграждения по итогам работы за год, премии	0001	110 731,47	11	1 218 046,20		0,00				11
<b>Итого</b>	<b>9000</b>	<b>х</b>	<b>х</b>	<b>1 218 046,20</b>	<b>х</b>	<b>0,00</b>	<b>х</b>	<b>х</b>	<b>х</b>	<b>0,00</b>

2.4. Расчет расходов на выплату материальной помощи

Наименование выплаты	Код строки	на 2024 год (на текущий финансовый год)			на 2025 год (на первый год планового периода)			на 2026 год (на второй год планового периода)		
		размер выплаты на 1 человека в год	численность получателей выплат, чел	сумма	размер выплаты на 1 человека в год	численность получателей выплат, чел	сумма	размер выплаты на 1 человека в год	численность получателей выплат, чел	сумма
	2		4			8				11
<b>Итого</b>	<b>0001</b>	<b>х</b>	<b>х</b>	<b>0,00</b>	<b>х</b>	<b>0,00</b>	<b>х</b>	<b>х</b>	<b>х</b>	<b>0,00</b>

2.5. Расчет расходов на выплату единовременного денежного поощрения, в том числе в связи с выходом на пенсию за выслугу лет

Наименование выплаты	Код строки	на 2024 год (на текущий финансовый год)			на 2025 год (на первый год планового периода)			на 2026 год (на второй год планового периода)		
		размер выплаты на 1 человека в год	численность получателей выплат, чел	сумма	размер выплаты на 1 человека в год	численность получателей выплат, чел	сумма	размер выплаты на 1 человека в год	численность получателей выплат, чел	сумма
	2		4			8				11
<b>Итого</b>	<b>0001</b>	<b>х</b>	<b>х</b>	<b>0,00</b>	<b>х</b>	<b>0,00</b>	<b>х</b>	<b>х</b>	<b>х</b>	<b>0,00</b>

**3. Справочно: аналитическое распределение по КОСГУ<sup>14</sup>**

Наименование показателя	КОСГУ	Код строки	Сумма		
			на 2024 год (на текущий финансовый год)	на 2025 год (на первый год планового периода)	на 2026 год (на второй год планового периода)
Оплата труда	2	0001	4 388 700,00	3 001 600,00	3 032 000,00
Социальные пособия и компенсации персоналу в денежной форме	266	0002	20 000,00	0,00	0,00

<sup>14</sup> Расчет выполняется в соответствии с Порядком применения классификации операций сектора государственного управления, утвержденным приказом Министерства финансов Российской Федерации от 29 ноября 2017 г. № 209н (зарегистрирован Министерством юстиции Российской Федерации 12 февраля 2018 г., регистрационный № 50003)

**4. Справочно: аналитическое распределение расходов по источникам финансового обеспечения<sup>15</sup>**

Наименование показателя	Код строки	Сумма		
		на 2024 год (на текущий финансовый год)	на 2025 год (на первый год планового периода)	на 2026 год (на второй год планового периода)
Расходы за счет:	2			
субсидии на выполнение муниципального задания	0001	4 348 700,00	2 941 600,00	2 972 000,00
субсидии на иные цели	0002			
Принносящей доход деятельности (собственные доходы учреждения)	0003	60 000,00	60 000,00	60 000,00

<sup>15</sup> Детализируется показатель строки 0300 «Расходы на оплату труда» таблицы 1 «Расчет плановых выплат на заработную плату».

Директор учреждения



Горова Г. А.  
(расшифровка подписи)



2.13. Расчет стучинных при служебных командировках работников бюджетных и автономных учреждений на территории Российской Федерации

Наименование показателя	Код строки	на 2024 год (на текущий финансовый год)			на 2025 год (на первый год планового периода)			на 2026 год (на второй год планового периода)		
		Средний размер выплаты на 1 сотрудника	Численность получателей выплаты, чел	Среднее количество выплат в год, ед	Средний размер выплаты на 1 сотрудника	Численность получателей выплаты, чел	Среднее количество выплат в год, ед	Средний размер выплаты на 1 сотрудника	Численность получателей выплаты, чел	Среднее количество выплат в год, ед
Компенсация работникам расходов по найму жилого помещения в период командирования	0103	3 500	1	1	3 500,00	0,00	0,00	0,00	0,00	0,00
Итого		x	x	x	3 500,00	x	x	x	x	0,00

3. Аналитическое распределение по КОСГУ<sup>20</sup>

Наименование показателя	КОСГУ	Код строки	на 2024 год (на текущий финансовый год)		на 2025 год (на первый год планового периода)		на 2026 год (на второй год планового периода)	
			Сумма (гр.3*гр.4*гр.5)	Среднее количество выплат в год, ед	Сумма (гр.7*гр.8*гр.9)	Среднее количество выплат в год, ед	Сумма (гр.11*гр.12*гр.13)	Среднее количество выплат в год, ед
Иные выплаты персоналу учреждений, за исключением фонда оплаты труда	212	0001	3 500,00	1	3 500,00	0,00	0,00	
Прочие работы, услуги	226	0002	24 986,00	1	24 986,00	0,00	0,00	
Итого			28 486,00	2	28 486,00	0,00	0,00	

<sup>20</sup> Расчет заполняется в соответствии с Порядком применения классификации операций сектора государственного управления, утвержденным приказом Министерства финансов Российской Федерации от 29 ноября 2017 г. № 209н (зарегистрирован Министерством юстиции Российской Федерации 12 февраля 2018 г., регистрационный № 40000/18-03-001/2018).

4. Справочно: аналитическое распределение расходов по источникам финансового обеспечения<sup>21</sup>

Наименование показателя	Код строки	на 2024 год (на текущий финансовый год)		на 2025 год (на первый год планового периода)		на 2026 год (на второй год планового периода)	
		Сумма	Среднее количество выплат в год, ед	Сумма	Среднее количество выплат в год, ед	Сумма	Среднее количество выплат в год, ед
Расходы за счет:							
обеспечен на выполнение муниципального задания	0001						
обеспечен на иные цели	0002						
приносящей доход деятельность (собственные доходы учреждения)	0003						
Итого		28 486,00	2	28 486,00	0,00	0,00	0,00

<sup>21</sup> Детализируются показатели строки 0300 «Расходы на иные выплаты персоналу учреждений, за исключением фонда оплаты труда» таблицы 1 «Расчет иных выплат персоналу учреждений за исключением фонда оплаты труда».

Директор учреждения



Горюная Г. А.  
(расшифровка подписей)

**Обоснования (расчеты) расходов на взносы по обязательному социальному страхованию<sup>22</sup> на 2024 год и на плановый период 2025 и 2026 годов**

от «27» сентября 2024г.

Учреждение Муниципальное бюджетное учреждение культуры муниципального образования городской округ Краснодарского края "Музей истории Адлерского района"  
 Единица измерения: руб.

Дата	27.09.2024	КОДЫ
по Сводному реестру	03320032	
ИНН	2317038286	
КПП	231701001	
глава по БК	926	
по ОКЕИ	383	

**1. Расчет выплат на страховые взносы на обязательное социальное страхование**

Наименование показателя	Код строки	Сумма		
		на 2024 год (на текущий финансовый год)	на 2025 год (на первый год планового периода)	на 2026 год (на второй год планового периода)
1	2	3	4	5
Кредиторская задолженность на начало года	0100			
Дебиторская задолженность на начало года	0200			
Взносы на обязательное социальное страхование	0300	1 331 400,00	906 400,00	915 600,00
Кредиторская задолженность на конец года	0400			
Дебиторская задолженность на конец года	0500			
Итого планируемых выплат по страховым взносам на обязательное социальное страхование (стр. 0100 - стр. 0200 + стр. 0300 - стр. 0400 + стр. 0500)	9000	1 331 400,00	906 400,00	915 600,00

<sup>22</sup> Формируется по элементам вида расходов 119 «Взносы по обязательному социальному страхованию на выплаты по оплате труда работников и иные выплаты работникам учреждений», 139 «Взносы по обязательному социальному страхованию на выплаты по оплате труда (денежное содержание) гражданских лиц» классификации расходов бюджетов.

2. Расчет расходов на уплату взносов на обязательное социальное страхование

Наименование показателя	Код строки	Размер базы для начисления							
		на 2024 год	на 2025 год	на 2020 год	на 2024 год	на 2024 год	на 2025 год	на 2020 год	на 2020 год
Страховые взносы на обязательное пенсионное страхование, всего	0100	x	x	x	x	x	x	x	x
в том числе:									
в пределах установленной предельной величины базы для исчисления страховых взносов на обязательное пенсионное страхование по тарифу 22,0 %	0110	4408700,00	3001600	3032000	969 914,00	660 352,00	667 040,00		
свыше установленной предельной величины базы для исчисления страховых взносов на обязательное пенсионное страхование по тарифу 10,0 %	0120				0,00	0,00	0,00		
с применением пониженных тарифов страховых взносов на обязательное пенсионное страхование для отдельных категорий плательщиков, всего	0130	x	x	x	0,00	0,00	0,00		
в том числе:									
по тарифу 20,0 %	0131				0,00	0,00	0,00		
по тарифу <sup>23</sup>	0132								
с применением дополнительных тарифов страховых взносов на обязательное пенсионное страхование для отдельных категорий плательщиков, всего	0140	x	x	x	0,00	0,00	0,00		
в том числе:									
по тарифу 2 %	0141				0,00	0,00	0,00		
по тарифу <sup>23</sup>	0142								
Страховые взносы на обязательное социальное страхование на случай временной нетрудоспособности и в связи с материнством, всего	0200	x	x	x	127 852,30	87 046,40	87 928,00		
в том числе:									
страховые взносы на обязательное социальное страхование на случай временной нетрудоспособности и в связи с материнством по тарифу 2,9 %	0210	4408700,00	3001600	3032000	127 852,30	87 046,40	87 928,00		
в отношении выиграт и иных вознаграждений в пользу иностранных граждан и лиц без гражданства, временно пребывающих в Российской Федерации, в пределах установленной предельной величины базы для исчисления	0220				0,00	0,00	0,00		
страховых взносов по данному виду страхования по тарифу 1,8 %									
с применением пониженных тарифов на обязательное социальное страхование на случай временной нетрудоспособности и в связи с материнством, всего	0230	x	x	x	0,00	0,00	0,00		
в том числе:									
по тарифу <sup>23</sup>	0231								
Страховые взносы на обязательное медицинское страхование, всего	0300	x	x	x	224 843,70	152 998,40	154 568,00		
в том числе:									
страховые взносы на обязательное медицинское страхование по тарифу 5,1 %	0310	4408700,00	3001600	3032000	224 843,70	152 998,40	154 568,00		
с применением пониженного тарифа страховых взносов на обязательное медицинское страхование, всего	0320	x	x	x	0,00	0,00	0,00		
в том числе:									
по тарифу <sup>23</sup>	0321								
Страховые взносы на обязательное социальное страхование от несчастных случаев на производстве и профессиональных заболеваний по установленному тарифу	0400				8 817,40	6 003,20	6 064,00		
в том числе:									
обязательное социальное страхование от несчастных случаев на производстве	0410	4408700,00	3001600	3032000	8 817,40	6 003,20	6 064,00		
профессиональных заболеваний по ставке <sup>24</sup>	0420								
Уточнение расчета по страховым взносам на обязательное социальное страхование, всего	0500	x	x	x	-27,40	0,00	0,00		
в том числе:									
корректировка округления	0510	x	x	x	-27,40				
корректировка в связи с регрессом по страховым взносам	0520	x	x	x					
Итого	9000	x	x	x	1 331 400,00	906 400,00	915 600,00		

23. Указываются страховые тарифы, установленные главой 34 Налогового кодекса Российской Федерации (вступив в силу с 1 января 2000 г. № 117-ФЗ) (Собрание законодательства Российской Федерации, 2000, № 32, ст. 3340; 2016, № 27, ст. 4176) (далее – Налоговый кодекс).
24. Указываются страховые тарифы, дифференцированные по классам профессионального риска, установленные Федеральным законом от 22 декабря 2005 г. № 179-ФЗ «О страховых тарифах на обязательное социальное страхование от несчастных случаев на производстве и профессиональных заболеваний на 2006 год» (Собрание законодательства Российской Федерации, 2005, № 52, ст. 5592; 2019, № 52, ст. 7763).

### 3. Аналитическое распределение по КОСГУ<sup>23</sup>

Наименование показателя	Код по КОСГУ	Код строки	Сумма		
			на 2024 год (на текущий финансовый год)	на 2025 год (на первый год планового периода)	на 2026 год (на второй год планового периода)
1	2	3	4	5	6
Взносы по обязательному социальному страхованию на выплаты по оплате труда работников и иные выплаты работникам учреждений	213	0001	1331400,00	906400,00	915600,00
		0002			

<sup>25</sup> Рядом заполняется в соответствии с Порядком применения классификации операций сектора государственного управления, утвержденным приказом Министерства финансов Российской Федерации от 29 ноября 2017 г. № 209н (зарегистрирован Министерством юстиции Российской Федерации 12 февраля 2018 г., регистрационный № 50003)

### 4. Справочно: аналитическое распределение расходов по источникам финансирования<sup>26</sup>

Наименование показателя	Код строки	Сумма		
		на 2024 год (на текущий финансовый год)	на 2025 год (на первый год планового периода)	на 2026 год (на второй год планового периода)
1	2	3	4	5
Расходы за счет: субсидии на выполнение муниципального задания	0001	1313300,00	894300,00	903500,00
субсидии на иные цели	0002			
Принносящей доход деятельности (собственные доходы учреждения)	0003	18100,00	12100,00	12100,00

<sup>26</sup> Детализируется показатель строки 0300 «Страховые взносы на обязательное социальное страхование» таблицы 1 «Расчет выплат на страховые взносы на обязательное социальное страхование».

Директор учреждения



Горова Г.А.  
(расшифровка подписи)

**Обосновании (расчеты) Расходов на взносы по обязательному социальному страхованию<sup>22</sup>  
на 2024 год и на плановый период 2025 и 2026 годов**

от «27» сентября 2024г.

Учреждение Муниципальное бюджетное учреждение культуры муниципального образования городского округ-курорт Сочи Краснодарского края "Музей истории  
Адлерского района"

КОДЫ	Дата
	27.09.2024
по Сводному реестру	ИНН 03320032
	2317038286
КПП	231701001
глава по БК	926
по ОКЕИ	383

Единица измерения: руб.

**1. Расчет выплат на страховые взносы на обязательное социальное страхование**

Наименование показателя	Код строки	Сумма		
		на 2024 год (на текущий финансовый год)	на 2025 год (на первый год планового периода)	на 2026 год (на второй год планового периода)
1	2	3	4	5
Кредиторская задолженность на начало года	0100			
Дебиторская задолженность на начало года	0200			
Взносы на обязательное социальное страхование	0300	1 331 400,00	906 400,00	915 600,00
Кредиторская задолженность на конец года	0400			
Дебиторская задолженность на конец года	0500			
Итого планируемых выплат по страховым взносам на обязательное социальное страхование (стр. 0100 - стр. 0200 + стр. 0300 - стр. 0400 + стр. 0500)	9000	1 331 400,00	906 400,00	915 600,00

<sup>22</sup> Формируется по элементам вида расходов 119 «Взносы по обязательному социальному страхованию на выплаты по оплате труда работников и иные выплаты работникам учреждений», 139 «Взносы по обязательному социальному страхованию на выплаты по оплате труда (денежное содержание) гражданских лиц» классификации расходов Бюджетов.

2. Расчет расходов на уплату взносов на обязательное социальное страхование

Наименование показателя	Код строки	Размер базы для начисления страховых взносов				Сумма взноса	
		на 2024 год	на 2025 год	на 2026 год	на 2027 год	на 2028 год	
Страховые взносы на обязательное пенсионное страхование, всего	0100	X	X	X	969 914,00	660 352,00	667 040,00
в том числе:							
в пределах установленной предельной величины базы для исчисления страховых взносов на обязательное пенсионное страхование по тарифу 22,0 %	0110	4408700,00	3001600	3032000	969 914,00	660 352,00	667 040,00
вз выше установленной предельной величины базы для исчисления страховых взносов на обязательное пенсионное страхование по тарифу 10,0 %	0120				0,00	0,00	0,00
с применением пониженных тарифов страховых взносов на обязательное пенсионное страхование для отдельных категорий плательщиков, всего	0130	X	X	X	0,00	0,00	0,00
в том числе:							
по тарифу 20,0 %	0131				0,00	0,00	0,00
по тарифу <sup>23</sup>	0132						
с применением дополнительных тарифов страховых взносов на обязательное пенсионное страхование для отдельных категорий плательщиков, всего	0140	X	X	X	0,00	0,00	0,00
в том числе:							
по тарифу 2 %	0141				0,00	0,00	0,00
по тарифу <sup>23</sup>	0142						
Страховые взносы на обязательное социальное страхование на случай временной нетрудоспособности и в связи с материнством, всего	0200	X	X	X	127 852,30	87 046,40	87 928,00
в том числе:							
страховые взносы на обязательное социальное страхование на случай временной нетрудоспособности и в связи с материнством по тарифу 2,9 %	0210	4408700,00	3001600	3032000	127 852,30	87 046,40	87 928,00
в отношении выплат и иных вознаграждений в пользу иностранных граждан и лиц без гражданства, временно пребывающих в Российской Федерации, в пределах установленной предельной величины базы для исчисления	0220				0,00	0,00	0,00
страховых взносов по данному виду страхования по тарифу 1,8 %							
с применением пониженных тарифов на обязательное социальное страхование на случай временной нетрудоспособности и в связи с материнством, всего	0230	X	X	X	0,00	0,00	0,00
в том числе:							
по тарифу <sup>23</sup>	0231						
Страховые взносы на обязательное медицинское страхование, всего	0300	X	X	X	224 843,70	152 998,40	154 568,00
в том числе:							
страховые взносы на обязательное медицинское страхование по тарифу 5,1 %	0310	4408700,00	3001600	3032000	224 843,70	152 998,40	154 568,00
с применением пониженного тарифа страховых взносов на обязательное медицинское страхование, всего	0320	X	X	X	0,00	0,00	0,00
в том числе:							
по тарифу <sup>23</sup>	0321						
Страховые взносы на обязательное социальное страхование от несчастных случаев на производстве и профессиональных заболеваний по установленному тарифу	0400				8 817,40	6 003,20	6 064,00
в том числе:							
обязательное социальное страхование от несчастных случаев на производстве	0410	4408700,00	3001600	3032000	8 817,40	6 003,20	6 064,00
обязательное социальное страхование от несчастных случаев на производстве и профессиональных заболеваний по ставке <sup>24</sup>	0420						
Уточнение расчета по страховым взносам на обязательное социальное страхование, всего	0500	X	X	X	-27,40	0,00	0,00
в том числе:							
корректировка округления	0510	X	X	X	-27,40		
корректировка в связи с репрессом по страховым взносам	0520	X	X	X			
Итого	9000	X	X	X	1 331 400,00	906 400,00	915 600,00

23. Указываются страховые тарифы, установленные главой 34 Налогового кодекса Российской Федерации (часть вторая) от 5 августа 2000 г. № 117-ФЗ (Собрание законодательства Российской Федерации, 2000, № 32, ст. 3340, 2016, № 27, ст. 4176) (далее – Налоговый кодекс).
24. Указываются страховые тарифы, дифференцированные по классам профессионального риска, установленные Федеральным законом от 22 декабря 2005 г., № 179-ФЗ «О страховых тарифах на обязательное социальное страхование от несчастных случаев на производстве и профессиональных заболеваний на 2006 год» (Собрание законодательства Российской Федерации, 2005, № 52, ст. 5592, 2019, № 52, ст. 7763).

### 3. Аналитическое распределение по КОСГУ<sup>23</sup>

Наименование показателя	Код по КОСГУ	Код строки	Сумма		
			на 2024 год (на текущий финансовый год)	на 2025 год (на первый год планового периода)	на 2026 год (на второй год планового периода)
1	2	3	4	5	6
Взносы по обязательному социальному страхованию на выплаты по оплате труда работников и иные выплаты работникам учреждений	213	0001	1331400,00	906400,00	915600,00
		0002			


<sup>25</sup> Раздел выполняется в соответствии с Порядком применения классификации операций сектора государственного управления, утвержденным приказом Министерства финансов Российской Федерации от 29 ноября 2017 г. № 209н (зарегистрирован Министерством юстиции Российской Федерации 12 февраля 2018 г., регистрационный № 50003)

### 4. Сравочное аналитическое распределение расходов по источникам финансового обеспечения<sup>26</sup>

Наименование показателя	Код строки	Сумма		
		на 2024 год (на текущий финансовый год)	на 2025 год (на первый год планового периода)	на 2026 год (на второй год планового периода)
1	2	3	4	5
Расходы за счет:				
субсидии на выполнение муниципального задания	0001	1313300,00	894300,00	903500,00
субсидии на иные цели	0002			
Принесшей доход деятельности (собственные доходы учреждения)	0003	18100,00	12100,00	12100,00

<sup>26</sup> Детализируются показатели строки 0300 «Страховые взносы на обязательное социальное страхование» таблицы 1 «Расчет выплат на страховые взносы на обязательное социальное страхование».

Директор учреждения



(подпись)

Горова Г.А.  
(расшифровка подписи)

**Обоснования (расчеты) плановых показателей в части уплаты налога на имущество организаций и земельного налога<sup>27</sup> на 2024 год и на плановый период 2025 и 2026 годов**

от «27» сентября 2024г.

Учреждение Муниципальное бюджетное учреждение культуры муниципального образования городского округа город-курорт Сочи Краснодарского края  
"Музей истории Адлерского района"

Единица измерения: руб.

КОДЫ	Дата
по Сводному реестру ИНН КПП	27.09.2024
глава по БК по ОКЕИ	03320032 2317038286 231701001
	926 383

**1. Расчет выплаты на уплату налога на имущество организаций и земельного налога**

Наименование показателя	Код строки	Сумма		
		на 2024 год (на текущий финансовый год)	на 2025 год (на первый год планового периода)	на 2026 год (на второй год планового периода)
1	2	3	4	5
Кредиторская задолженность на начало года	0100			
Дебиторская задолженность на начало года	0200			
Расходы на уплату налога на имущество организаций и земельного налога	0300	1 839 846,00	67 900,00	67 900,00
Кредиторская задолженность на конец года	0400			
Дебиторская задолженность на конец года	0500			
Итого планируемых выплат на уплату налога на имущество организаций и земельного налога (стр. 0300 + стр. 0100 - стр. 0200 - стр. 0400 + стр. 0500)	9000	1 839 846,00	67 900,00	67 900,00

<sup>27</sup> Формируется по элементу вида расходов 851 «Уплата налога на имущество организаций и земельного налога» классификации расходов бюджета.

**2. Расчет расходов на уплату прочих налогов, сборов**

Наименование показателя	Код строки	Сумма		
		на 2024 год (на текущий финансовый год)	на 2025 год (на первый год планового периода)	на 2026 год (на второй год планового периода)
1	2	3	4	5
Налог на имущество организаций	0100	1 839 846,00	67 900,00	67 900,00
Земельный налог	0200	0,00	0,00	0,00
Корректировка в связи с округлением	0300			
Итого	9000	1 839 846,00	67 900,00	67 900,00

**2.1. Расчет расходов на уплату налога на имущество организаций**

**2.1.1. Расчет расходов на уплату налога на имущество организаций на 2024 год (на текущий финансовый год)**

Код по ОКМТО субъекта Российской Федерации	Код строки	Среднегодовая стоимость имущества за налоговый период		Код налоговой льготы	Налоговая база (гр.3 - гр.6)	Код налоговой льготы (в виде понижения налоговой ставки)	Налоговая ставка, %	Сумма налога за налоговый период (гр.7* гр.9/100)	Налоговая льгота в виде уменьшения суммы налога, подлежащей уплате в бюджет	Коэффициент платной деятельности	Сумма налога				
		в том числе недвижимое имущество	в том числе иное имущество								за счет бюджета ((гр.10-гр.11)*гр.12)	за счет иных источников (гр.10-гр.11-гр.14)	за счет иных источников (гр.10-гр.11-гр.14)		
1	2	3	4	5	6	7	8	9	10	11	12	13	14	15	
3726000	0100	1 026 954,55	848 833,38		1 026 954,55		2,20	22 593,00	0	0,0369	1 839 846,00	1 739 402,00	100 444,00		
Итого	9000	1 026 954,55	848 833,38	x	1 026 954,55	x	x	22 593,00	x	x	1 839 846,00	1 739 402,00	100 444,00		

**2.1.2. Расчет расходов на уплату налога на имущество организаций на 2025 год (на первый год планового периода)**

Код по ОКМТО субъекта Российской Федерации	Код строки	Среднегодовая стоимость имущества за налоговый период		Код налоговой льготы	Налоговая база (гр.3 - гр.6)	Код налоговой льготы (в виде понижения налоговой ставки)	Налоговая ставка, %	Сумма налога за налоговый период (гр.7* гр.9/100)	Налоговая льгота в виде уменьшения суммы налога, подлежащей уплате в бюджет	Коэффициент платной деятельности	Сумма налога				
		в том числе недвижимое имущество	в том числе иное имущество								за счет бюджета ((гр.11)*гр.12)	за счет иных источников (гр.10-гр.11-гр.14)	за счет иных источников (гр.10-гр.11-гр.14)		
1	2	3	4	5	6	7	8	9	10	11	12	13	14	15	
3726000	0100	1 026 954,55	848 833,38		1 026 954,55		2,20	22 593,00	0,0369	x	1 839 846,00	67 900,00	67 900,00		
Итого	9000	1 026 954,55	848 833,38	x	1 026 954,55	x	x	22 593,00	x	x	1 839 846,00	67 900,00	67 900,00		



**Обоснования (расчеты) плановых показателей на уплату штрафов (в том числе административных), пеней и иных платежей<sup>33</sup> на 2024 год и на плановый период 2025 и 2026 годов**

от «27» сентября 2024г.

Учреждение Муниципальное бюджетное учреждение культуры муниципального образования городской округ-курорт Сочи Краснодарского края  
"Музей истории Адлерского района"  
Единица измерения: руб.

Дата	27.09.2024	КОДЫ
По Сводному реестру	03320032	
ИНН	2317038286	
КПП	231701001	
глава по БК	926	
по ОКЕИ	383	

**1. Расчет выплат в части расходов по уплате иных платежей**

Наименование показателя	Код строки	Сумма				
		на 2024 год (на текущий финансовый год)	на 2025 год (на первый год планового периода)	на 2025 год (на первый год планового периода)	на 2026 год (на второй год планового периода)	на 2026 год (на второй год планового периода)
Кредиторская задолженность на начало года	0100					
Дебиторская задолженность на начало года	0200					
Уплата иных платежей	0300	38 377,12		0,00	0,00	
Кредиторская задолженность по излишне уплаченным иным платежам (сумма излишне уплаченных иных платежей) а конец года	0400					
Кредиторская задолженность по уплате иных платежей на конец года	0500					
Итого планируемых выплат по уплате иных платежей (стр. 0300 + стр. 0100 - стр. 0200 - стр. 0400 + стр. 0500)	9000	38 377,12		0,00	0,00	

<sup>33</sup> Формируется по элементу вида расходов «53 «Уплата иных платежей» классификации расходов бюджетов.

**2. Расчет расходов на уплату иных платежей**

Наименование показателя	Код строки	Сумма				
		на 2024 год (на текущий финансовый год)	на 2025 год (на первый год планового периода)	на 2025 год (на первый год планового периода)	на 2026 год (на второй год планового периода)	на 2026 год (на второй год планового периода)
Уплата штрафов (в том числе административных), пеней	0100	0,00		0,00	0,00	
Плата за содержание окружной среды	0200	0,00		0,00	0,00	
Иные платежи	0300	38 377,12		0,00	0,00	
<b>Итого</b>	9000	38 377,12		0,00	0,00	

**2.1. Расчет расходов на уплату штрафов (в том числе административных), пеней**

Наименование показателя	Код строки	на 2024 год (на текущий финансовый год)					на 2025 год (на первый год планового периода)		на 2026 год (на второй год планового периода)	
		размер одной выплаты	количество выплат в год. ед.	сумма	размер одной выплаты	количество выплат в год. ед.	сумма	размер одной выплаты	количество выплат в год. ед.	сумма
Уплата штрафов (в том числе административных), пеней, всего	0100	x	x	0,00	x	x	0,00	x	x	0,00
в том числе:	0101			0,00			0,00			0,00
уплата штрафов, пеней за несвоевременную уплату налогов, сборов, страховых взносов	0102			0,00			0,00			0,00

**2.3. Расчет расходов на иные платежи**

Наименование показателя	Код строки	на 2024 год (на текущий финансовый год)					на 2025 год (на первый год планового периода)		на 2026 год (на второй год планового периода)	
		размер одной выплаты	количество выплат в год. ед.	сумма	размер одной выплаты	количество выплат в год. ед.	сумма	размер одной выплаты	количество выплат в год. ед.	сумма
Иные платежи, всего	0100	x	x	38 377,12	x	x	0,00	x	x	0,00
в том числе:	0101			0,00			0,00			0,00

Уплата иных платежей - безвозмездные перечисления (передачи) текущего характера сектора государственного управления	9594,28	4	38 377,12	0,00	0,00
---	---------	---	-----------	------	------

3. Аналитическое распределение по КОСГУ<sup>34</sup>

Наименование показателя	КОСГУ	Код строки	Сумма		
			на 2024 год (на текущий финансовый год)	на 2025 год (на первый год планового периода)	на 2026 год (на второй год планового периода)
Уплата иных платежей - безвозмездные перечисления (передачи) текущего характера сектора государственного управления	2	3	4	5	6
Уплата штрафов, пеней за несвоевременную уплату налогов, сборов, страховых взносов	241	0001	38 377,12		
Уплата штрафов, пеней за несвоевременную уплату налогов, сборов, страховых взносов	292	0002			
Уплата штрафов, пеней за несвоевременную уплату налогов, сборов, страховых взносов					


<sup>34</sup> Раздел закончен в соответствии с Порядком применения классификации операций сектора государственного управления, утвержденным приказом Министерства финансов Российской Федерации от 29 ноября 2017 г. № 209н (зарегистрирован Министерством юстиции Российской Федерации 12 февраля 2018 г., регистрационный № 50003).

4. Сравнительно-аналитическое распределение расходов по источникам финансового обеспечения<sup>35</sup>

Наименование показателя	Код строки	Сумма		
		на 2024 год (на текущий финансовый год)	на 2025 год (на первый год планового периода)	на 2026 год (на второй год планового периода)
Расходы за счет:	2			
субсидии на выполнение муниципального задания	0001	38 377,12		
субсидии на иные цели	0002			
принесенной доход деятельности (собственные доходы учреждения)	0003			

<sup>35</sup> Детализируется показывать строки 0300 «Уплата иных платежей» таблицы 1 «Расчет выплат в части расходов по уплате иных платежей».

Директор учреждения



(подпись)

Горова Г.А.  
(расшифровка подписи)

**Обоснования (расчеты) плановых показателей на закупку товаров, работ, услуг<sup>28</sup>**  
на 2024 год и на плановый период 2025 и 2026 годов

от 02/29 сентября 2024г.

Муниципальное бюджетное учреждение культуры дополнительного образования городской округ город-курорт Сочи Краснодарского края  
"Музей истории Адыгейского района"

Дата	27.09.2024	КОДЫ
по Счетному	03320032	
расчету	2317038286	
ИНН	231701001	
КПП	231701001	
глава по БК	926	
по ОКЕИ	383	

руб.

**1. Расчет вылигат на закупку товаров, работ, услуг**

Наименование показателя	Код строки	Сумма			объем обязательств, подлежащих исполнению за пределами планового периода
		на 2024 год (на текущий финансовый год)	на 2025 год (на первый год планового периода)	на 2026 год (на второй год планового периода)	
1	2	3	4	5	6
Кредиторская задолженность на начало года	0100				
Дебиторская задолженность на начало года	0200				
Расходы на закупку товаров, работ, услуг	0300	3 708 333,31	435 400,00	463 700,00	
Кредиторская задолженность на конец года	0400				
Дебиторская задолженность на конец года	0500				
Итого планируемых вылигат в связи с закупками товаров, работ, услуг (стр. 0300 + стр. 0100 - стр. 0200 - стр. 0400 + стр. 0500)	9000	3 708 333,31	435 400,00	463 700,00	0,00

<sup>28</sup> Формируется по элементам вида расходов 244 «Прочая закупка товаров, работ и услуг» классификации расходов бюджетов.

**2. Расчет расходов на закупку товаров, работ, услуг**

Наименование показателя	КОСГУ	Код строки	Сумма			объем обязательств, подлежащих исполнению за пределами планового периода
			на 2024 год (на текущий финансовый год)	на 2025 год (на первый год планового периода)	на 2026 год (на второй год планового периода)	
1	2	3	4	5	6	7
Услуги связи	221	0100	85 737,31	5 000,00	5 000,00	
Транспортные услуги	222	0200	0,00	0,00	0,00	
Коммунальные услуги	223	0300	1 402 798,00	288 000,00	316 300,00	
Архивная плата за пользование имуществом	224	0400	0,00	0,00	0,00	
Работы, услуги по содержанию имущества	225	0500	141 600,00	67 400,00	67 400,00	
Прочие работы, услуги	226	0600	1 223 628,00	45 000,00	45 000,00	
Страхование	227	0700	0,00	0,00	0,00	
Услуги, работы для целей капитальных вложений	228	0800	0,00	0,00	0,00	
Прочие расходы	296	0900	0,00	0,00	0,00	
Увеличение стоимости основных средств	310	10100	701 600,00	0,00	0,00	
Увеличение стоимости дебиторских обязательств и материальных, финансовых вложений	341	10200	0,00	0,00	0,00	
Увеличение стоимости продовольствия	342	10300	0,00	0,00	0,00	
Увеличение стоимости горюче-смазочных материалов	343	10400	0,00	0,00	0,00	
Увеличение стоимости строительных материалов	344	10500	10 000,00	0,00	0,00	
Увеличение стоимости машинного имущества	345	10600	90,00	0,00	0,00	
Увеличение стоимости прочих оборотных запасов (инвентаря)	346	10700	127 890,00	15 000,00	15 000,00	
Увеличение стоимости прочих материальных запасов для операционного применения	349	10800	15 000,00	15 000,00	15 000,00	
<b>Итого</b>		10900	<b>3 708 333,31</b>	<b>435 400,00</b>	<b>463 700,00</b>	<b>0,00</b>

3. Структурно-детализированный расчет расходов на закупку товаров, работ, услуг по кодам классификации операций сектора государственного управления


на 2024 год (по текущий финансовый год)													
Наименование объекта закупки	Код классификации расходов бюджета	КОСГУ	Код строки	Единица измерения	Объем услуг в год (в натуральных показателях)	Тариф (цена) за оказание услуги, руб.	ВСЕГО, руб.	Субсидии на финансовое обеспечение выполнения муниципального задания, руб.	Субсидии, предоставляемые в соответствии с абзацем 1 статьи 78.1 Бюджетного кодекса Российской Федерации, руб.	в том числе из средств:			Поступления от оказания услуг (выполнения работ) на платной основе и от иных источников; доход, депозиты, руб.
										Федерального бюджета	Курсового бюджета	Бюджета города Сочи	
1	2	3	4	5	6	7	8	9	10	11	12	13	14
Услуги по предоставлению городской связи	244	221	0101	услуг.	0	259,2	0,00	0,00	0,00				
Услуги интернета	244	221	0102	мес.	9	9526,37	85 737,31	85 000,00	0,00				737,31
Услуги электроэнергетики	222	222	0901	кВт	56 658	12,09	685 000,00	0,00	0,00	0,00	0,00	0,00	685 000,00
Услуги отопление	247	223	0302	Гкал	19 625	28,00	549 498,00	570 000,00	0,00	0,00	0,00	0,00	17 900,00
Услуги ХВС	244	223	0303	м3	703	30,08	21 153,00	531 598,00	21 153,00	0,00	0,00	0,00	115 000,00
Услуги водоотведения	244	223	0304	м3	1 963	30,57	60 000,00	60 000,00	0,00	0,00	0,00	0,00	60 000,00
Оплата за услуги неплательщикам ЦСВ	244	223	0305	м3	1 085	15,29	16 595,38	16 595,38	0,00	0,00	0,00	0,00	16 595,38
Услуги по обращению с ТКО	244	223	0306	мес.	11	6413,78	70 551,62	63 751,62	0,00	0,00	0,00	0,00	6 800,00
223 Коммунальные услуги	9003			х	х	х	1 402 798,00	1 263 098,00	0,00	0,00	0,00	0,00	139 700,00
224 Арендная плата за пользование имуществом	9004			х	х	х	0,00	0,00	0,00	0,00	0,00	0,00	0,00
Техническое обслуживание пожарной-тревожной сигнализации	244	225	0501	мес.	9	5 000	45 000,00	45 000,00	0,00	0,00	0,00	0,00	0,00
Техническое обслуживание оборудования и ремонт ОС	244	225	0502	мероприятие	#ДЕЛО/01	0	0,00	0,00	0,00	0,00	0,00	0,00	0,00
Техническое обслуживание КТС	244	225	0503	мес.	9	1 000	9 000,00	9 000,00	0,00	0,00	0,00	0,00	0,00
Заправка картриджами	244	225	0504	мероприятие	3	1 467	4 400,00	0,00	0,00	0,00	0,00	0,00	4 400,00
Услуги технического обслуживания типоформы поливальной для выщелачивания	244	225	0505	мероприятие	1	20 000	20 000,00	20 000,00	0,00	0,00	0,00	0,00	20 000,00
Техническое обслуживание узла учета тепловой энергии	244	225	0506	мес.	4	4000	16 000,00	16 000,00	0,00	0,00	0,00	0,00	16 000,00
Услуги дежурными	244	225	0507	мес.	7	142,86	1 000,00	1 000,00	0,00	0,00	0,00	0,00	1 000,00
Техническое обслуживание охранной сигнализации	244	225	0508	мес.	7	1000,00	7 000,00	7 000,00	0,00	0,00	0,00	0,00	7 000,00
Техническое обслуживание платформы пожарной (для инвалидов)	244	225	0509	мес.	7	514,29	3 600,00	3 600,00	0,00	0,00	0,00	0,00	3 600,00
Услуги по монтажу и наладке систем оповещения	244	225	0510	мероприятие	1	35 600,00	35 600,00	35 600,00	0,00	0,00	0,00	0,00	35 600,00
Услуги по проведению гидравлических испытаний систем отопления	244	225	0511	шт.	1	0,00	0,00	0,00	0,00	0,00	0,00	0,00	0,00
Услуги по испытанию ил протиранию теплового водопровода, парогенератора	244	225	0512	шт.	1	0,00	0,00	0,00	0,00	0,00	0,00	0,00	0,00
225 Работы, услуги по содержанию имущества	9005			х	х	х	141 600,00	132 600,00	0,00	0,00	0,00	0,00	9 000,00
Услуги по охране объектов с применением систем видеонаблюдения	244	226	0601	мес.	9	7 322,22	65 900,00	63 900,00	0,00	0,00	0,00	0,00	2 000,00
Обучение, повышение квалификации	244	226	0602	чел.	#ДЕЛО/01	0,00	0,00	0,00	0,00	0,00	0,00	0,00	0,00
Услуги на лицензируемую службу	244	226	0603	мес.	11	100 248,00	1 102 728,00	1 102 728,00	0,00	0,00	0,00	0,00	1 102 728,00
Услуги на перевозках ККТ сменной ФН	244	226	0604	мероприятие	1	3 500,00	3 500,00	3 500,00	0,00	0,00	0,00	0,00	3 500,00
Услуги по спец. оценке условий труда	244	226	0605	мероприятие	1	30 600,00	30 600,00	20 900,00	0,00	0,00	0,00	0,00	9 700,00
Услуги по оценке объектов 2-1П охраны	244	226	0606	услуг.	1	2 800,00	2 800,00	2 800,00	0,00	0,00	0,00	0,00	2 800,00
Услуги по охране объектов с применением систем охранной сигнализации	244	226	0607	мес.	7	2 157,14	15 100,00	15 100,00	0,00	0,00	0,00	0,00	15 100,00
Услуги передачи прав использования программ для ЭВМ	244	226	0608	шт.	1	3 000,00	3 000,00	3 000,00	0,00	0,00	0,00	0,00	3 000,00
226 Прочие работы, услуги	9006			х	х	х	1 233 628,00	1 019 900,00	1 102 728,00	0,00	0,00	0,00	1 102 728,00
227 Строительные работы для целей капитальных вложений	9007			х	х	х	0,00	0,00	0,00	0,00	0,00	0,00	19 000,00
228 Услуги работы для целей капитальных вложений	9008			х	х	х	0,00	0,00	0,00	0,00	0,00	0,00	0,00
229 Прочие расходы	9009			х	х	х	0,00	0,00	0,00	0,00	0,00	0,00	0,00
Приобретение документов/информационного оборудования (в комплекте)	244	310	10101	шт.	1	199 000,00	199 000,00	199 000,00	0,00	0,00	0,00	0,00	199 000,00
Приобретение документов/информационного оборудования (в комплекте)	244	310	10102	шт.	1	10 000,00	10 000,00	10 000,00	0,00	0,00	0,00	0,00	10 000,00
Приобретение документов/информационного оборудования (в комплекте)	244	310	10103	шт.	1	131 500,00	131 500,00	131 500,00	0,00	0,00	0,00	0,00	131 500,00
Приобретение документов/информационного оборудования (в комплекте)	244	310	10104	шт.	1	257 800,00	257 800,00	257 800,00	0,00	0,00	0,00	0,00	257 800,00
Приобретение документов/информационного оборудования (в комплекте)	244	310	10105	шт.	1	51 000,00	51 000,00	51 000,00	0,00	0,00	0,00	0,00	51 000,00
Приобретение документов/информационного оборудования (в комплекте)	244	310	10106	шт.	2	8 500,00	17 000,00	17 000,00	0,00	0,00	0,00	0,00	17 000,00
Приобретение документов/информационного оборудования (в комплекте)	244	310	10107	шт.	7	5 000,00	35 000,00	35 000,00	0,00	0,00	0,00	0,00	35 000,00
310 Увеличение стоимости основных средств	10100			х	х	х	701 600,00	639 300,00	0,00	0,00	0,00	0,00	62 300,00
311 Увеличение стоимости нематериальных активов	10101			х	х	х	0,00	0,00	0,00	0,00	0,00	0,00	0,00
312 Увеличение стоимости произведенной продукции	10200			х	х	х	0,00	0,00	0,00	0,00	0,00	0,00	0,00
313 Увеличение стоимости приобретенной продукции	10300			х	х	х	0,00	0,00	0,00	0,00	0,00	0,00	0,00
314 Увеличение стоимости приобретенных материалов	10400			х	х	х	0,00	0,00	0,00	0,00	0,00	0,00	0,00
Приобретение строительных материалов (санатория, ярмарка, платформа и прочее)	244	344	10501	услуг.	1	10 000	10 000,00	10 000,00	0,00	0,00	0,00	0,00	10 000,00



на 2026 год (на второй год планового периода)																
Наименование объекта закупки	Код классификации расходов бюджета	КОСГУ	Код стrokes	Единица измерения	Объем услуг в год (в натуральных показателях)	Тариф (цена) за оказание единицы услуги, руб.	ВСЕГО, руб.	Субсидии на финансовое обеспечение выполнения муниципального задания, руб.	Субсидии, предоставляемые в соответствии с бюджетом второго уровня 1 статьи 78.1 Бюджетного кодекса Российской Федерации, руб.	в том числе из средств:			Поступления от оказания услуг (выполнения работ) на платной основе и от иной приносящей доход деятельности, руб.			
										Федерального бюджета	Краевого бюджета	Бюджета города Сочи				
										на 2024 год (на текущий финансовый год)	на 2025 год (на первый год планового периода)	на 2026 год (на второй год планового периода)				
										1	2	3	4			
Услуги по предоставлению городской связи	244	221	0101	усл.ед.	19	259,2	5 000,00	5 000,00	0,00	0,00	0,00	0,00	0,00	14		
Услуги электроснабжения	222	221	9001	кВт.ч	18 892	12,09	228 400,00	228 400,00	0,00	0,00	0,00	0,00	0,00	0,00		
Услуги отопления	244	223	0301	кВт.ч	2 118	28,00	59 300,00	59 300,00	0,00	0,00	0,00	0,00	0,00	0,00		
Услуги ХВС и водоснабжения	247	223	0302	м3	751	38,08	28 600,00	28 600,00	0,00	0,00	0,00	0,00	0,00	0,00		
ТЕКОСОЛЖИВАНИЕ пожарной сигнализации, пожарно-тревожной сигнализации	224	223	9004	мес.	12	5 617	67 400,00	38 400,00	0,00	0,00	0,00	0,00	0,00	84 000,00		
Техническое обслуживание оборудования и ремонт ОС	244	225	0502	мероприятие	#ДЕЛ/01	0	0,00	0,00	0,00	0,00	0,00	0,00	0,00	29 000,00		
Защита компьютерной информации	244	225	0503	мероприятие	#ДЕЛ/01	0	0,00	0,00	0,00	0,00	0,00	0,00	0,00	0,00		
Услуги на проведение диагностики	244	225	0504	мероприятие	#ДЕЛ/01	0	0,00	0,00	0,00	0,00	0,00	0,00	0,00	0,00		
Услуги по охране объектов с применением систем видеонаблюдения КТС	244	226	0601	мес.	12	3 500,00	42 000,00	38 400,00	0,00	0,00	0,00	0,00	0,00	29 000,00		
Обучение, повышение квалификации	244	226	0602	чел.	#ДЕЛ/01	0,00	0,00	0,00	0,00	0,00	0,00	0,00	0,00	42 000,00		
Услуги на лицензирование охраны	244	226	0603	мес.	11	0,00	0,00	0,00	0,00	0,00	0,00	0,00	0,00	0,00		
Услуги по перевозке/поставке КТС сменной ФН	244	226	0604	мероприятие	#ДЕЛ/01	0,00	0,00	0,00	0,00	0,00	0,00	0,00	0,00	0,00		
Услуги по оплате аренды условий труда	244	226	0605	мероприятие	#ДЕЛ/01	0,00	0,00	0,00	0,00	0,00	0,00	0,00	0,00	0,00		
Услуги по оплате отпусков 2-111 отхода	244	226	0606	Усл.ед.	1	3 000,00	3 000,00	0,00	0,00	0,00	0,00	0,00	0,00	3 000,00		
226 Прочие работы, услуги	227	9006	9006	Усл.ед.	1	45 000,00	45 000,00	0,00	0,00	0,00	0,00	0,00	0,00	45 000,00		
228 Услуги, работы для целей капитальных вложений	229	9007	9007	Усл.ед.	1	0,00	0,00	0,00	0,00	0,00	0,00	0,00	0,00	0,00		
229 Прочие расходы	229	9008	9008	Усл.ед.	1	0,00	0,00	0,00	0,00	0,00	0,00	0,00	0,00	0,00		
310 Увеличение стоимости основных средств	310	9009	9009	Усл.ед.	1	0,00	0,00	0,00	0,00	0,00	0,00	0,00	0,00	0,00		
341 Увеличение стоимости межбюджетных трансфертов и матривалов, приобретенных в муниципальных целях	341	10200	10200	Усл.ед.	1	0,00	0,00	0,00	0,00	0,00	0,00	0,00	0,00	0,00		
342 Увеличение стоимости продовольствия	342	10300	10300	Усл.ед.	1	0,00	0,00	0,00	0,00	0,00	0,00	0,00	0,00	0,00		
343 Увеличение стоимости горюче-смазочных материалов	343	10400	10400	Усл.ед.	1	0,00	0,00	0,00	0,00	0,00	0,00	0,00	0,00	0,00		
344 Увеличение стоимости строительных материалов	344	10500	10500	Усл.ед.	1	0,00	0,00	0,00	0,00	0,00	0,00	0,00	0,00	0,00		
345 Увеличение стоимости иного имущества	345	10600	10600	Усл.ед.	1	0,00	0,00	0,00	0,00	0,00	0,00	0,00	0,00	0,00		
Приобретение канцелярских товаров	244	346	10701	Усл.ед.	0	0,00	0,00	0,00	0,00	0,00	0,00	0,00	0,00	0,00		
Нормы листа для кассового аппарата	244	346	10702	Усл.ед.	0	0,00	0,00	0,00	0,00	0,00	0,00	0,00	0,00	0,00		
Приобретение фискального накопителя к кассовому аппарату (на 15 месяцев)	244	346	10703	Усл.ед.	0	0,00	0,00	0,00	0,00	0,00	0,00	0,00	0,00	0,00		
346 Увеличение стоимости прочих оборотных запасов (материалов)	346	10704	10704	шт.	15 000	1	15 000,00	15 000,00	0,00	0,00	0,00	0,00	0,00	15 000,00		
Приобретение печатной продукции (квитанции, маршрулы, свидетельства об окончании школы, сертификаты)	244	349	10801	шт.	125	120	15 000,00	0,00	0,00	0,00	0,00	0,00	0,00	15 000,00		
349 Увеличение стоимости прочих материальных запасов для однократного применения	349	10800	10800	шт.	1	1	15 000,00	0,00	0,00	0,00	0,00	0,00	0,00	15 000,00		
ВСЕГО			10900				403 700,00	275 700,00	0,00	0,00	0,00	0,00	0,00	188 000,00		
4. Сравнено: аналитическое распределение расходов по источникам финансового обеспечения										Сумма						
Наименование показателя										на 2024 год (на текущий финансовый год)		на 2025 год (на первый год планового периода)		на 2026 год (на второй год планового периода)		
Расходы за счет:										1		2		3		
Субсидии на выполнение муниципального задания										0,00		247 400,00		225 700,00		
Субсидии на иные цели										1 612 596,00		0,00		0,00		
Приносящий доход, деятельность (собственные доходы, уржискины)										333 707,31		188 000,00		188 000,00		

49. Детализировать показатели строки 0300 «Расходы на закупку товаров, работ, услуг» таблицы 1 «Бюджет выплат на закупку товаров, работ, услуг».

Директор МБУК г. Сочи "Бузей истории Адлерского района"



Горовава Г.А.

Учреждение: Муниципальное бюджетное учреждение культуры муниципального образования городского округа «Город Сочи Краснодарского края "Музей истории Адлерского района"

Единица измерения: руб.

КОДЫ  
Дата 27.09.2024  
по Счетному 03320032  
ИНН 2317038286  
КПП 231701001  
главы по БК 926  
по ОКЕН 383

Наименование показателя	Код строки	Код по бюджетной классификации Российской Федерации	Сумма <sup>1</sup>												Итого
			январь	февраль	март	апрель	май	июнь	июль	август	сентябрь	октябрь	ноябрь	декабрь	
Остаток на начало текущего финансового года	2	0100	4	5	6	7	8	9	10	11	12	13	14	15	16
Передаточные средства финансового года, включенные в показатели Плана	0200	x	106 100	1 013 700	1 049 146	1 027 828	498 040	1 203 922	1 036 700	1 110 620	1 120 214	1 166 700	420 220	1 041 214	10 794 405,12
Наименование показателя	Код строки	Код по бюджетной классификации Российской Федерации	январь	февраль	март	апрель	май	июнь	июль	август	сентябрь	октябрь	ноябрь	декабрь	Итого
1	2	3	4	5	6	7	8	9	10	11	12	13	14	15	16
Поступления текущего финансового года, не включенные в показатели Плана, всего <sup>2</sup>	0300	x	0,00	0,00	0,00	0,00	0,00	0,00	0,00	0,00	0,00	0,00	0,00	0,00	0,00
в том числе:	0310	140													0,00
по решению суда	0320	140													0,00
возмещение ущерба (убытков)	0330	140													0,00
возмещение ущерба, причиненного возмещением ущерба другим лицам	0340	510													0,00
Выплата текущего финансового года, включенные в показатели Плана	0400	x													0,00
Выплата, не включенные в показатели Плана, всего <sup>2</sup>	0500	x	0,00	0,00	0,00	0,00	0,00	0,00	0,00	0,00	0,00	0,00	0,00	0,00	0,00
в том числе:	0510	610													0,00
невыплата без срока службы	0520		0,00	0,00	0,00	0,00	0,00	0,00	0,00	0,00	0,00	0,00	0,00	0,00	0,00
оплата обязательств по займам и кредитам	0521	x													0,00
Итого															

Наименование показателя	Код строки	Код по бюджетной классификации Российской Федерации	Сумма <sup>3</sup>												Итого
			январь	февраль	март	апрель	май	июнь	июль	август	сентябрь	октябрь	ноябрь	декабрь	
1	2	3	4	5	6	7	8	9	10	11	12	13	14	15	16
Итого	0530	853													0,00
возмещение ущерба	0540	853													0,00
неполученные документы, решение суда, всего	0550	x													0,00
в том числе: <sup>3</sup>	0551														0,00
Остаток на конец текущего финансового года	0600	x													0,00

Руководитель учреждения  
(полномочное лицо учреждения)

Директор МБУК г. Сочи "Музей истории Адлерского района"  
(подпись)  
Невзланик Филипп № 3 МКУ "ЦБ УК г. Сочи"  
(подпись)

Гордая Г.А.  
(подпись)  
Светло Ю.А.  
(подпись)

от «27» сентября 2024г.  
СОСНИСОВИНО  
Исполнительный директор муниципального образования городского округа «Город Сочи Краснодарского края

(подпись)  
Выпущен В.В.  
(расшифровка подписи)

1. Показатели формируются на основании информации, предоставленной организациями, являющимися плательщиками налогов и взносов, в соответствии с пунктом 221 Порядка.  
2. Указанные суммы поступлений и выплат, для включения в показатели Плана на текущий финансовый год формируются в соответствии с пунктом 221 Порядка.  
3. Указанные коды вида расходов классификации расходов бюджета, по которому следует ориентировать данные.